



25 вересня, 2018, вівторок

№ 31 (190)

www.diit.edu.ua

Звіт про роботу університету в 2017/18 навчальному році, виконання колективного договору і завдання на новий навчальний рік

(доповідь ректора на конференції трудового колективу та на розширеному засіданні Вченої ради університету 31 серпня 2018 р., друкється зі скороченнями)

Шановні колеги!

Традиційно на початку нового навчального року ми зустрілися для підведення підсумків діяльності університету минулого року, виконання умов колективного договору та окреслення задач майбутнього.

Виконання колективного договору забезпечує ефективну діяльність університету по всім напрямкам. У першу чергу, треба відмітити, що минулого навчального року, як й раніше, колектив університету добре працював, має певні досягнення і в головному виді нашої діяльності – підготовці фахівців із вищою освітою – і в науковій діяльності, і у фінансово-господарській, у максимальному збереженні штату університету, і наданні можливості молоді для кар'єрного росту, збереженні іміджу університету, як одного з відомих вишів регіону і України. Як керівник цього колективу, я дякую всім за проведену роботу, за старання та внесок у подальший розвиток нашого університету.

Освітня діяльність

Однією з найважливіших діялок освітньої діяльності університету є формування контингенту студентів.

Станом на 01.10.17 р. в університеті навчалось 3 105 студентів денної, 1 850 – заочної форми навчання (рис. 1)

У табл. 1 наведено динаміку змін (зменшення) контингенту студентів за останні 3 роки: за денною формою навчання в 2017 р. у порівнянні зі статистикою 2016 р. – на 7,4 %, у 2018 р. – ще на 3,4 %, тобто за 2 роки контингент зменшився на 10,5 %; за заочною формою – щороку на 12 %, за 2 роки – на 23 %. На жаль, контингент щорічно зменшується не тільки

з причин щорічного зменшення державного замовлення, але й з причин відрахування протягом навчального року.

До показників освітньої діяльності відноситься й питання своєчасного підвищення кваліфікації науково-педагогі-

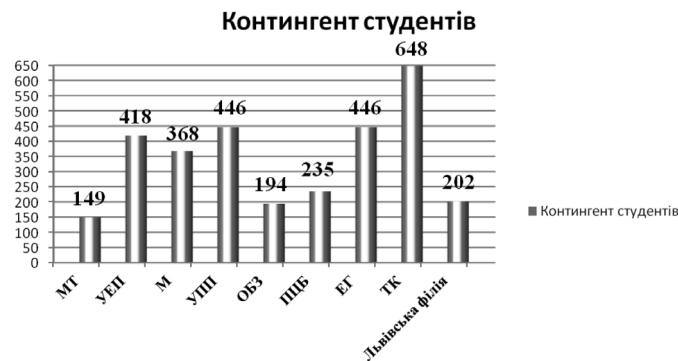


Рис. 1. Контингент студентів

Динаміка змін контингенту студентів

	2015/2016 н. р.		2016/2017 н. р.		2017/2018 н. р.	
	денна	заочна	денна	заочна	денна	заочна
Держзамовлення	2 580	354	2 419	295	2 202	122
Контракт	889	2 038	795	1 810	903	1 728
Разом	3 469	2 392	3 214	2 105	3 105	1 850
	5 861		5 024		4 955	

Таблиця 1

Минулого навчального року відраховано за академічну неуспішність 95 студентів денної форми навчання та 25 студентів заочної форми навчання. Але при відповідній роботі факультетів та кафедр ця цифра могла бути значно меншою.

Для забезпечення якості освітньої діяльності штат науково-педагогічних працівників відповідних кафедр повинен відповідати акредитаційним вимогам. Стан наукової та професійної активності викладачів кафедр університету надано в табл. 2.

Завідуючим кафедр необхідно терміново проаналізувати цю інформацію і терміново виправити ситуацію.

і педагогічних працівників. Завідувачам кафедр передбачати (планувати) своєчасне та якісне підвищення кваліфікації або стажування НПП. Відділ зв'язків з виробництвом, який сприяє аудиту таких обов'язків, повинен терміново разом з кафедрами вирішити це питання.

Примальна комісія звітує: Прийом – 2018 р.

Прийом 2018 р. здійснювався згідно зі своєчасно затвердженими Правилами прийому до університету.

Прийом на місяць державного замовлення (ДЗ) денної форми навчання

1. Прийом на здобуття ОС «Бакалавр»:

– на основі ПЗСО максимальний обсяг ДЗ у 2018 році склав 442 місця (Дніпро – 399, Львів – 43) (у 2017 р. – 455). За результатами широкого конкурсу рекомендовано до зарахування на місяць ДЗ 194 особи (Дніпро – 175, Львів – 19). Подали оригінали документів та були зараховані 169 вступників (Дніпро – 150, Львів – 19). Не подали оригінали документів 25 вступників, на ці вакантні місця переведено 4 вступника (1 – за денною формою, 3 – за заочною формою).

По кафедрі військової підготовки ДЗ виконано в повному обсязі – 45 місць;

– на основі ОКР «Молодший спеціаліст» надано 191 місце ДЗ (у 2017 р. – 218), зараховано – 184 особи (у 2017 р. – 198).

Загалом у 2018 р. для здобуття ступеня бакалавра за ДЗ на денну форму зараховано 399 осіб (у 2017 р. – 494, 2016р. – 524), на заочну форму – 4 особи (у 2017 р. – 3). Кількість зарахованих на бюджет зменшилася на 19 % порівняно з 2017 р.

Проведена вступна кампанія показала, що найбільшу кількість заяв на освітній рівень «Бакалавр» вступники подали на спеціальності: інженерія програмного забезпечення, філологія, комп'ютерна інженерія, кібербезпека, найменшу – на спеціальності: галузеве машинобудування, теплоенергетика, автомобільний транспорт.

2. *Прийом на здобуття ОС «Магістр»*. За ОС «Магістр» надано 264 місця ДЗ (2017 р. – 237). Зараховано – 262 особи (2017 р. – 237). Невиконання ДЗ склало 2 місця за рахунок спеціальності комп'ютерна інженерія

(Продовження на с. 2)

Доповідь ректора на конференції трудового колективу та на розширеному засіданні Вченої ради університету 31.08.2018 р.

(Продовження. Початок на стор. 1)

Таблиця 2

Таблиця 3

Підтвердження НПП наукової та професійної активності (по кафедрах)

Результати прийому студентів за ОС (бюджет та контракт)

Позиція	Назва кафедри	Штат, осіб	Підтвердження	
			осіб	%
1 100-91 %	1. АТС	9	9	100
	2. Управління проектами, будівлі та будівельні матеріали	6	6	100
	3. Хімія та інженерна екологія	9	9	100
	4. Транспортні технології (Львів)	4	4	100
	5. Рухомий склад та колія (Львів)	9	9	100
	6. Вагони та вагонне господарство	14	13	93
2 90-81 %	7. Будівельне виробництво та геодезія	10	9	90
	8. Проектування, будівництво доріг	10	9	90
	9. Колія та колійне господарство	7	6	86
	10. Українознавство	7	6	86
	11. Фінанси та економічна безпека	7	6	86
3 80-71 %	12. Гідравліка та водопостачання	5	4	80
	13. Гуманітарна та соціально-економічна підготовка	5	4	80
	14. Станції та вузли	15	12	80
	15. Теоретична та будівельна механіка	13	10	77
	16. Прикладна математика	8	6	75
	17. Управління експлуатаційною роботою	14	10	71
	18. Фундаментальна підготовка	4	3	75
	4 70-61 %	19. Інтелектуальні системи електропостачання	12	8
20. Теплотехніка		6	4	67
21. Прикладна механіка та матеріалознавство		12	8	67
22. Локомотиви		11	7	64
5 60-51 %	23. Економіка та менеджмент	15	9	60
	24. ЕОМ	19	11	58
	25. Фізика	9	5	56
	26. Мости та тунелі	11	6	55
6 50-41 %	27. Графіка	6	3	50
	28. Електротехніка та електромеханіка	14	7	50
	29. Облік і оподаткування	12	6	50
7 40-31 %	30. Електрорухомий склад залізниць	11	4	36
	31. Фізичне виховання	9	3	33
	32. Вища математика	12	4	33
	33. КІТ	19	6	32
8 30 % і менше	34. Філологія та переклад	9	2	22
	35. Іноземні мови	13	2	15
	36. Філософія та соціологія			
	37. Безпека життєдіяльності			
Разом		356	233	65

ОКР	Денна форма навчання		БП форма навчання	
	Бюджет	Контракт	Бюджет	Контракт
Бакалавр	399	129	0	261
Магістр	262	168	0	352
Аспірантура	12	1	0	1
Докторантура	2	0	0	0
Всього	675	298	0	614

Таблиця 4
Кількість прийнятих на навчання до коледжів у 2018 р.

Форма навчання	МКПІ		ЛКПІ	
	Бюджет	Контракт	Бюджет	Контракт
Денна форма навчання				
1 курс	107	18	135	6
2 курс	16	1	0	26
Разом	125	19	135	32
Заочна форма навчання				
1 курс	0	0	40	101
2 курс	43	14	0	19
Разом	43	14	40	120
Всього	201		327	

роги та аеродроми; Промислове та цивільне будівництво; Фінанси, банківська справа та страхування.

У той же час, менше половини випускників-бакалаврів зараховані на освітні програми: Вагони та вагонне господарство, Підйомно-транспортні, дорожні, меліоративні машини і обладнання, Комп'ютерна інженерія.

Результати прийому до університету у порівнянні з прийомом минулих років наведено на рис. 5.

Як бачимо прийом студентів до університету цього року залишився на рівні 2017 р.

Результати прийому студентів за ОС (бакалавр, магістр) на бюджет та контракт наведено у табл. 3.

2018 р. зараховано 5 осіб пільгових категорій за квотою-1 (учасники АТО), 13 осіб іноземців, які прибули в Україну з метою навчання (8 – на ОС «Бакалавр», 4 – на ОС «Магістр» за денною формою, 1 – на

ОС «Магістр» за заочною формою).

Для залучення більшої кількості вступників на основі ПЗСО та поширення позитивного іміджу університету серед майбутніх абітурієнтів два роки працює центр ЗНО. У 2018 р. тестування пройшли близько 2 000 осіб.

У 2018 р. зменшилася кількість слухачів Центрів довузівської підготовки (ЦДП) до 69 осіб (2017 р. – 89, 2016 р. – 76). Значна кількість слухачів ЦДП залучені за дистанційною технологією навчання з віддалених регіонів. У цьому напрямку необхідно продовжувати працювати.

Що стосується *технікумів включених до структури університету*. Кількість прийнятих в університет вступників складає:

- 24 % випускників МКПІ;
- 42 % (1 % – Дніпро, 41 % – Львів) випускників ЛКПІ.

нерія (надано 10 місць ДЗ, зараховано 8 осіб).

У 2018 р. випуск за ОС «Бакалавр» склав 1 015 осіб (712 – денна, 433 – заочна). Зараховано на денну форму навчання ОС «Магістр» 430 осіб, на заочну – 352 осіб.

Окремо потрібно виділити роботу Львівської філії університету. У 2018 р. у Львівській філії ОС «Бакалавр» за ДЗ отримали 59 осіб. До університету на ОС «Магістр» зараховано 1 особа (залізничні споруди та колійне господарство).

Розподіл випуску бакалаврів та прийому магістрів за формою навчання (денна та заочна) наведено на рис. 2.

Загальну кількість осіб, які отримали ОС «Бакалавр» та зараховані на ОС «Магістр» (бюджет + контракт) наведено на рис. 3.

У середньому по університету до магістратури на денну форму зараховано 68 % випускників-бакалаврів.

Відсоток осіб, які були зараховані на ОС «Магістр» відносно випуску ОС «Бакалавр» за ОПІ (денна ф.) див. на рис. 4.

Потрібно відзначити роботу факультетів та кафедр, які відповідальні за підготовку за освітніми програми: Електромеханічні системи автоматизації та електропривод; Теплоенергетика; Автомобільні до-

Розподіл випуску бакалаврів та прийому магістрів (денна та заочна форма навчання)

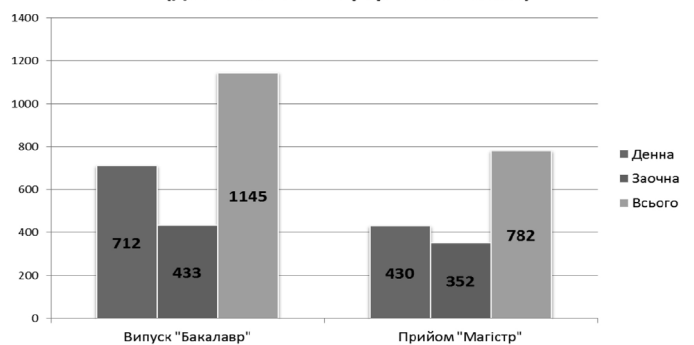


Рис. 2

(Продовження на с. 3)

Доповідь ректора на конференції трудового колективу та на розширеному засіданні Вченої ради університету 31.08.2018 р.

(Продовження. Початок на стор. 1)

Кількість прийнятих на вчання до коледжів у 2018 р. наведено у табл. 4.

Наукова, науково-технічна діяльність та підготовка наукових кадрів

2017–2018 н. р. у виконанні держбюджетних та госпдоговірних науково-дослідних робіт взяли участь 11 наукових підрозділів університету. У 2018 р. на базі університету створено Науково-дослідний інститут ризиків та безпеки на транспорті, Науково-дослідний інститут транспортних систем та технологій.

Надходження коштів за виконані роботи за період з вересня по грудень 2017 р. та першу половину 2018 р. склали 9,9 млн грн.

2018 р. продовжується виконання 4 науково-дослідних робіт, що фінансуються із загального фонду бюджету.

Підготовка наукових та науково-педагогічних кадрів здійснюється через аспірантуру та докторантуру університету. Докторантура в університеті відкрита за 6 спеціальностями, навчається 8 докторантів. План прийому 2018 р. – 3 докторанти, випуск – 3 докторанти.

За звітний період захищено 5 дисертацій за ступенем доктора наук: Курган Д. М., Саблін О. І., Слободянюк М. А., Пічурін В. В., Кириленко О. М. (здобувач).

Підготовка докторів філософії ведеться за 9 спеціальностями.

В аспірантурі навчаються 54 аспіранта. Захищені 6 кандидатських дисертацій..

Зараз в університеті працює 3 спеціалізовані вчені ради з захисту дисертацій обох рівнів. Всіма спеціалізованими вченими радами проведено 13 засідань, захищені 3 докторські дисертації та 4 кандидатських дисертацій.

Кадри та кадрова політика адміністрації університету

В університеті працюють 415 науково-педагогічних працівників, з них 56 – доктори наук, професори, 230 – кандидати наук, доценти.

З 38 кафедр університету 26 очолюють доктори наук, професори, 12 – кандидати наук, доценти.

Середній вік професорсько-викладацького складу становить: серед осіб, що мають науковий ступінь доктора наук і вчене звання професора – 60,6 років; кандидатів наук, доцентів – 50,2 років.

Загальна кількість осіб, які отримали ОС «Бакалавр» та зараховані на ОС «Магістр» (бюджет + контракт)

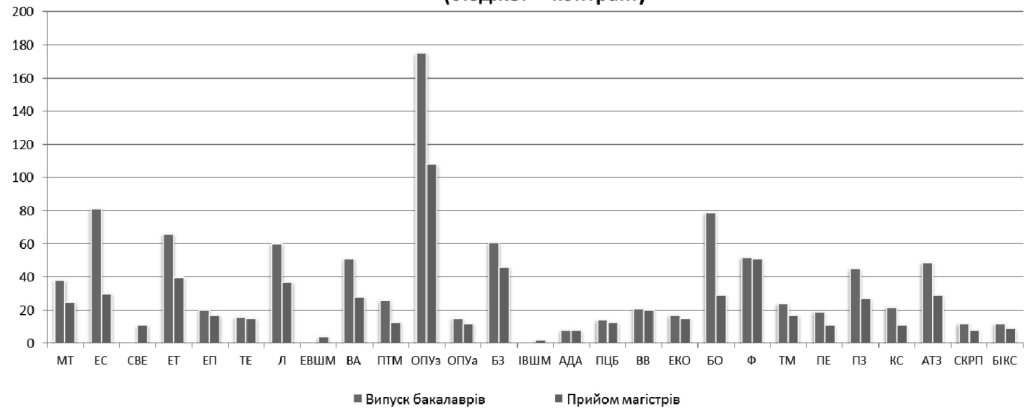


Рис. 3

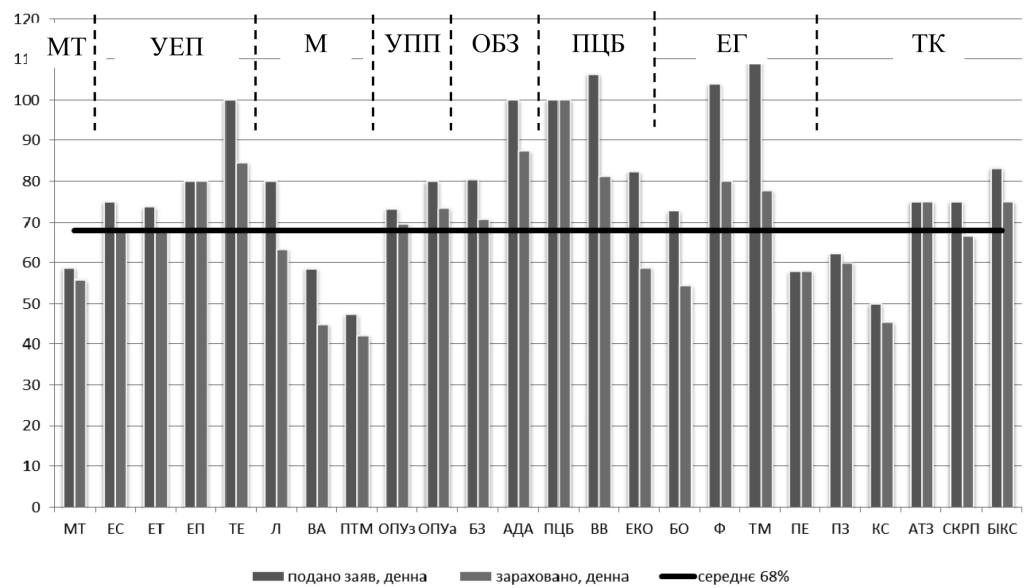


Рис. 4

Результати прийому до університету за всіма ОС (бюджет+контракт)

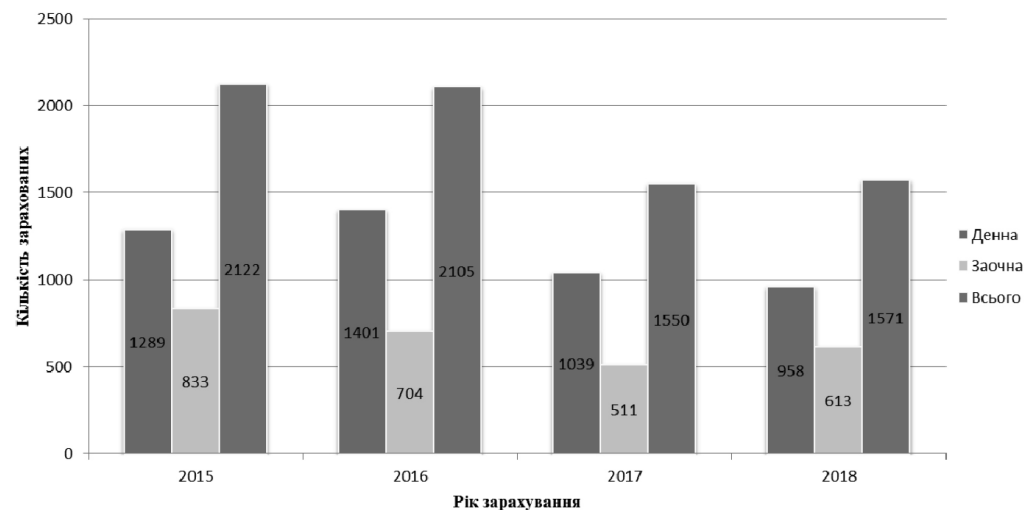


Рис. 5

(Продовження на с. 4)

Доповідь ректора на конференції трудового колективу та на розширеному засіданні Вченої ради університету 31.08.2018 р.

(Продовження. Початок на стор. 1)

Міжнародна діяльність

Вже чотири роки поспіль ДНУЗТ приймає участь в білатеральних конкурсах науково-дослідних робіт. За рішенням Українсько-Польської Комісії зі співробітництва в галузі науки та технологій проектна заявка ДНУЗТ та Залізничного університету (м. Варшава, Польща) «Енергоефективна технологія розподіленої передачі електроенергії транспортними засобами» отримала фінансування на 2018–2019 рр.

В рамках співпраці з Чеським технічним університетом було сформовано і подано заявку на розгляд Національної агенції Євросоюзу, яка отримала високу оцінку і підтримана для фінансування у розмірі 30 000 євро на семестрову академічну мобільність 6 студентів та тиждень стажування 2 викладачів.

5 липня 2018 р. у ДПТІ відбулося урочисте вручення міжнародних дипломів магістрів Національної школи майстерності і професій, CNAM (м. Париж, Франція). За останні сім років 690 студентів-магістрів пройшли навчання в рамках програми подвійного диплому.

Виконавче агентство з питань освіти, аудіовізуальних засобів і культури (ЕАСЕА, Брюссель) оголосило результати конкурсу 2018 р. за напрямом – Розвиток потенціалу вищої освіти Програми Європейського Союзу ЕРАЗМУС+. Проект «Управління кризою та інженерними ризиками на транспорті», ініціатором якого став наш університет, отримав високу оцінку ЄС та фінансування на наступні три роки у розмірі 999 949 є.

Інформаційне забезпечення

Студенти і викладачі (включно із Львівським та Миколаївським коледжами) завантажують цифрові підручники, методичне забезпечення, словники через сайт бібліотеки.

Журнал «Наука та прогрес транспорту» читається науковцями 112 країн і має повну відповідність міжнародним видавничим стандартам.

Діяльність окремих структурних підрозділів

Львівська філія. У 2017–2018 н. р. основна увага у діяльності філії (поряд з головним видом діяльності – наданням освітніх послуг) була зосереджена на акредитації на-

прямків підготовки 6.070105 «Рухомий склад залізниць» та 6.070101 «Транспортні технології», яка пройшла успішно і отримані відповідні сертифікати.

У господарській діяльності основним напрямком роботи було документальне оформлення передачі гуртожитку Львівського коледжу транспортної інфраструктури у користування Львівській філії та проведення ремонтних робіт у ньому.

Кафедра військової підготовки минулого року передана у відомство Міністерства оборони України. Разом із університетом вона забезпечує підготовку фахівців за чотирма військовими спеціальностями. Разом з цим 300 студентів денної форми здобувають додатково військові спеціальності та офіцерські звання. При цьому за спеціальністю «Військові сполучення та перевезення» приймаються й жінки.

Минулого навчального року кафедра здійснила два випуски: 27 червня 2018 р. кафедра випустила 21 офіцера кадру; 31 липня 2018 р. кафедра випустила 297 студентів, які проходили навчання за програмою офіцерів запасу. Цього року відповідно до державного замовлення зараховано 45 осіб.

Фінансово-господарська діяльність

В університеті своєчасно виплачується заробітна плата, стипендія, платежі за енергоносії та комунальні послуги, своєчасно проводяться розрахунки з установами та поставачками.

Відсутні заборгованості по заробітній платі та стипендії, а також за комунальні послуги.

За 6 місяців 2017 р. (з урахуванням перехідного залишку) отримано надходжень по спеціальному фонду університету 24 993 тис. грн.

За 6 місяців 2018 р. (з урахуванням перехідного залишку) отримано надходжень по спеціальному фонду університету 32 444 тис. грн.

Складові фонду заробітної плати наведено в табл. 5.

Зі студентського фонду за 6 місяців 2018 р. студентам було виплачено коштів на суму 10 128 тис. грн.

Господарська діяльність проводилася в умовах відсутності достатнього фінансування. Ремонтні роботи переважно виконувались власними силами з використанням «спонсорських» матеріалів. На поточний

ремонт витрачено 874,2 тис. грн; підрядним способом виконувались роботи з технічного

ші основні «прогалини». Наприклад, мало студентів стажується в закордонних вишах,

Таблиця 5

Стаття	2017 р. (6 місяців) тис. грн			2018 р. (6 місяців) тис. грн		
	ЗФ	СФ	Разом	ЗФ	СФ	Разом
ФЗП, всього	28 864	12 719	41 583	30 424	15 091	45 515
У тому числі:						
Доплати за вислугу років	082	878	2 960	2 313	1 032	3 345
Доплата за звання	1 284	678	1 962	1 350	756	2 106
Доплата за наукові ступені	925	552	1 477	1 066	519	1 585
Допомога на оздоровлення	860	384	1 244	2 073	429	2 502
Матеріальна допомога	104	104	208	241	6	247
Премії	1 252	97	1 349	901	428	1 329

огляду та вимірюванню високовольтного електрообладнання підстанції ДНУЗТ (49,8 тис. грн). У навчальних корпусах відремонтовано 8 аудиторій та деякі інші об'єкти, здійснено демонтаж старої та монтаж нової системи водовідведення у новому навчальному і спортивному корпусах та інше.

Післямова

За консолідованим рейтингом, до якого увійшли 564 виші України, університет займає 66–67 місця (табл. 6).

Більш за сто вишів мають статус національного. За Постановою КМУ кожний рік університет звітує про свою діяльність і кожні 7 років повинен підтверджувати статус. Нам такий захід передбачений 2020 року. Звертаю увагу на показники, де висвітлюються на-

відсутні стажування НПП терміном не менше 3 місяців або проведення занять в закордонних вишах, мало призових місць на студентських олімпіадах та іноземців на лавах нашого університету.

На завершення цієї розмови треба нагадати, що у першому семестрі наступного навчального року нам потрібно акредитувати на підставі нових ліцензійних умов (тобто за нормами ПКМУ № 347) всі освітні програми магістерського освітнього ступеню.

У звіті висвітлені основні наші досягнення і проблеми. Сподіваюсь на подальші змістовні пропозиції щодо поліпшення будь-якої складової в діяльності нашого університету.

Таблиця 6

Рейтинг вищих навчальних закладів м. Дніпра						
Назва навчального закладу	Місце	Місце у загальному рейтингу	ТОП 200 Україна	Scopus	Бал ЗНО на контракт	Підсумковий бал
ДНУ імені О. Гончара	1	8	14	8	18	40
Медична академія	2	17	57	23	16	96
Університет «Дніпровська політехніка» (НГУ)	3	43	8	104	78	190
Академія будівництва та архітектури (ПДАБА)	4	57–58	75	51	101	227
Металургійна академія	5	59	15	41	179	235
Університет залізничного транспорту імені академіка В. Лазаряна (ДНУЗТ)	6 (2018)	66–67	60	79	121	260
	5 (2017)	51	65	61	68	194
Хіміко-технологічний університет (УДХТУ)	7	68	85	16	161	262
Університет імені Альфреда Нобеля	8	76–77	106	132	59	297
Університет митної справи та фінансів	9	126	151	163	57	371
Аграрно-економічний університет	10	142–143	107	100	194	401

Засновник і видавець – Дніпропетровський національний університет залізничного транспорту імені академіка В. Лазаряна
Газета виходить щомісяця українською і російською мовами
Редколегія: Марценюк Л. В. (редактор), Гончаренко О. М. (комп'ютерна верстка), Дішкант Ю. Г. (коректор)

Адреса редакції та видавця: к. 1201, вул. Лазаряна, 2, м. Дніпро, 49010.
Контактні телефони: +380964696009

E-mail: today@diit.edu.ua

Свідчення про державну реєстрацію суб'єкта видавничої справи ДП № 1071 від 27.08.2003 р.
Тираж 50 прим.
Газета випускається на благодійних засадах, розповсюджується безкоштовно